



ДН

ПАССАЖИРСКИЙ ПОДЪЁМНИК

Нidrai.

ВАШ НАДЁЖНЫЙ ПАРТНЁР

ПАССАЖИРСКИЙ ПОДЪЁМНИК DN

Пассажирский подъёмник DN разработан для широкого диапазона применения, в основном в частных домах коттеджного типа.

Подъёмники DN в отличие от обычных лифтов, обладают пониженной скоростью подъёма для соблюдения Европейской Директивы по Машинам и Европейского Стандарта по вертикальным подъёмникам VLC для лиц с ограниченной подвижностью как без инвалидной коляски, так и с коляской. Кабина адаптирована к требуемым размерам.

Подъёмники DN имеют широкий спектр отделки кабин, оборудуются автоматическими или полуавтоматическими дверьми, сведения о которых представлены в этом каталоге. В соответствии с действующим законодательством, в моделях подъёмников с кабинами не оборудованными дверьми, устанавливается фотоэлектрический занавес безопасности. Кроме того, имеется кнопка экстренной остановки. Управление движением происходит при постоянном нажатии на кнопку нужного этажа.

Этот подъёмник идеально подходит для установки в тех местах, где не возможна установка обычного лифта из-за малых размеров шахты. При высоте подъёма до 7 м, направляющие кабины крепятся только к полу приямка, этажным площадкам и потолку. что значительно облегчает процесс монтажа.

Также возможна поставка подъёмника совместно с самонесущей шахтой.

Скорость подъёма	0,15 м/с
Высота подъёма	12 м
Минимальный приямок от	120 мм до 200 мм (в зависимости от высоты подъёма)
Высота верхнего этажа	между 2450 мм и 2610 мм (в зависимости от приямка и высоты подъёма)
Грузоподъёмность	225 кг (3 человека) 300 кг (для инвалидного кресла) 400 кг (для инвалида в кресле и сопровождающего. максимальные размеры 1100 мм X 1400 мм)
Ширина дверного прохода	700 мм, 800 мм и 900 мм (для инвалидного кресла мин. 800 мм)
Кабина	с одной стороны загрузки, проходная на 90, проходная на 180

Без машинного помещения. Щит управления и гидростанция размещаются в шкафу 800 x 350 x 156 мм



Все продукты и услуги компании Hidral сертифицированы Испанской ассоциацией по стандартизации и сертификации (AENOR). Эта сертификация гарантирует, что продукция и услуги Hidral соответствуют международному стандарту качества ISO 9001:2000


МОДЕЛЬ STANDAR

Просто и практично.




СТЕНКИ


Жемчужный.



Кремовый.




Слоновая кость



ПОЛ

Грецкий орех.



чёрный.



синий.



ХАРАКТЕРИСТИКИ

Панель управления во всю высоту кабины.
Материал : нержавеющая сталь и освещение в верхней части.

Кнопки из нержавеющей стали со встроенной синей индикацией.

Плинтус из нержавеющей стали и потолок белого цвета

Стенки выполнены из ламинированной стали, что обеспечивает высокую устойчивость к интенсивной эксплуатации и мощным средствам.

Покрытие пола- текстурная резина.

Преговорное устройство подготовленное к подключению к телефонной линии.

Зеркало напротив входа в кабину (опция)


▶ МОДЕЛЬ ADVANCE

Функциональность и
комфорт

STANDAR AND ADVANCE



СТЕНКИ
Серый туман.




Бордо.




Капри синий.



ПОЛ
Серебрянный
туман.



Сатиновое
дерево.



Золотистый
клён.

ХАРАКТЕРИСТИКИ

Панель управления во всю высоту кабины с поручнем. Материал: шлифованная нержавеющая сталь с освещением в верхней и нижней частях.

Кнопки из нержавеющей стали со встроенной синей индикацией. Кнопка стоп.

Плинтус из нержавеющей стали и потолок белого цвета.

Стенки выполнены из ламинированной стали, что обеспечивает высокую устойчивость к интенсивной эксплуатации и мощным средствам.

Покрытие пола- текстурная резина.

Преговорное устройство подготовленное к подключению к телефонной линии.

Зеркало напротив входа в кабину (опция)


МОДЕЛЬ ADVANCE NATURE

Окружение природы




СТЕНКИ

Грецкий орех.



Старый дуб.




Орех.




ПОЛ

Белый Капри.



Берег Слоновой кости.



ХАРАКТЕРИСТИКИ

Панель управления во всю высоту кабины с поручнем. Материал: шлифованная нержавеющая сталь с освещением в верхней и нижней частях.

Кнопки из нержавеющей стали со встроенной синей индикацией. Кнопка стоп.

Плинтус из нержавеющей стали и потолок белого цвета.

Стенки выполнены из ламинированной стали, что обеспечивает высокую устойчивость к интенсивной эксплуатации и мощным средствам.

Покрытие пола- искусственный камень, на основе кварцита .

Преговорное устройство подготовленное к подключению к телефонной линии.

Зеркало напротив входа в кабину (опция)

▶ МОДЕЛЬ ELEGANCE


Изысканный вкус

ADVANCE NATURE AND ELEGANCE



СТЕНКИ

Глубинный чёрный.



Атлантический синий.




Графитный серый.




ПОЛ

Spa.



Expo.



ХАРАКТЕРИСТИКИ

Панель управления и поручень из нержавеющей стали, светодиодное освещение LED в верхней и нижней частях панели.

Кнопки из нержавеющей стали со встроенной синей индикацией. Кнопка стоп.

Плинтус из нержавеющей стали и потолок белого цвета.

Стенки выполнены из ламинированной стали, что обеспечивает высокую

устойчивость к интенсивной эксплуатации и мощным средствам.

Покрытие пола из искусственного камня на основе кварца.

Двустороннее переговорное устройство встроено в панель управления. Автоматический набор вводимых телефонных номеров.


Зеркало в полную высоту кабины (опция)

МОДЕЛЬ EXCLUSIVE

Современный дизайн



ПОЛ
чёрный.



серый.



ХАРАКТЕРИСТИКИ

Панель управления и поручень из нержавеющей стали, светодиодное освещение LED в верхней и нижней частях панели.

Кнопки из нержавеющей стали со встроенной синей индикацией. Кнопка стоп.

Плнтус из нержавеющей стали и потолок белого цвета.

Два типа исполнения кабины : матовая или зеркальная нержавеющая сталь

Покрытие пола из искусственного камня на основе кварца.

Двустороннее переговорное устройство встроено в панель управления. Автоматический набор вводимых телефонных номеров.

Зеркало в полную высоту кабины (опция)

ДВЕРИ

EXCLUSIVE
И ДВЕРИ

Распашные полуавтоматические этажные двери. Фотобарьер 2го класса.



СТАНДАРТ
(со смотровым окном)



С БОЛЬШИМ СТЕКЛОМ



ДОВОДЧИК ДВЕРИ

Автоматические складные двери кабины



СТАНДАРТ



ОСТЕКЛЁННЫЕ

Автоматические телескопические двери

Двери кабины – нержавеющая сталь. Шахты – стальные крашенные.



3 СТВОРКИ



2 СТВОРКИ

ЗЕРКАЛА



ОТ ПОРУЧНЯ



КОЛОНКА