

Shaft Structures Металлокаркасные Шахты



Металлокаркасные шахты KLEEMANN

Металлокаркасные шахты (стальные и алюминиевые) производства компании KLEEMANN позволяют установить лифты в зданиях, где не предусмотрено наличие бетонной шахты. Металлические конструкции проектируются высококвалифицированными инженерами и предусматривают широкий ассортимент вариантов оформления. Металлокаркасные шахты могут устанавливаться как внутри помещений, так и вне здания, а широкий выбор конструктивных решений позволит удовлетворить любые Ваши архитектурные потребности.

KLEEMANN Shaft Structures

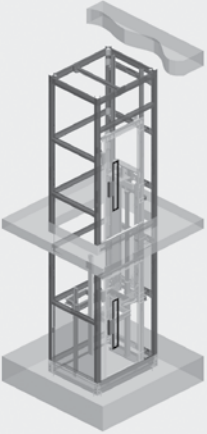
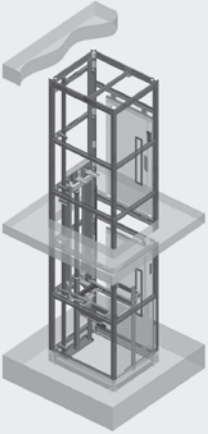
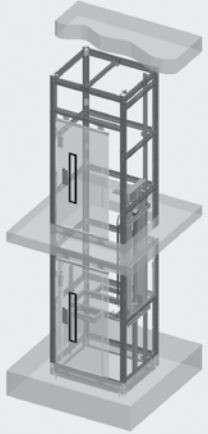
KLEEMANN offers steel or aluminum constructions, self supported or fitted onto the wall, for lift installations where concrete shaft is not available. They can be easily installed indoor or outdoor and they can support all KLEEMANN lift products. KLEEMANN Shaft Structures are designed by expert engineers, and can be fully customized to your architectural needs, with a variety of aesthetic choices for both structure and shaft cladding.

Характеристики Преимущества

- Грузоподъемность до 5000 кг
- Поставка в течение 7 недель (включая предварительную сборку)
- Варианты отделки: стекло или металлические панели (оцинкованные, окрашенные или лакированные)
- Окраска в любой из цветов по шкале RAL (для металлического каркаса или/и обшивки)
- Результат соответствует самым высоким эстетическим требованиям
- Простой и быстрый монтаж
- Наличие подробного руководства по монтажу с подробными чертежами
- Гарантия и качество KLEEMANN

Features Advantages

- Maximum rated load up to 5000Kg
- Minimum Ex-works delivery period of 7 weeks (Pre assemble in our premises is included)
- Several options for shaft cladding: glass or steel sheet panels (galvanized or prime painted or skin plate)
- Painted according to your (RAL) color preference (available for the steel structure and the shaft cladding)
- Highly aesthetic result
- Fully detailed job specific installation manual with drawings available
- Safe and quick installation
- KLEEMANN quality and guarantee

Технические Характеристики	Technical Specifications						
Тип конструкции	Structure Type	Алюминиевая Шахта	Aluminum Shaft	Облегченная стальная шахта	Light Steel Shaft	Стальная шахта усиленного типа	Heavy Steel Shaft
Максимальная грузоподъемность лифта	Lift Capacity	До 630кг	Up to 630Kg	До 630кг	Up to 630Kg	До 5000кг	Up to 5000Kg
Подходит для	Available for	MaisonLift Plus и MaisonLift Basic	MaisonLift Plus and MaisonLift Basic	Все гидравлические лифты	All hydraulic lifts	Все модели лифтов KLEEMANN	All KLEEMANN products
							

Варианты Отделки Shaft Cladding Suggestions

Пластифицированные металлические панели
Skin Plate



DL 41



DL 1



F 12 PPS



B13

Окрашенные металлические панели (шкала цветов RAL)
Prime painted (RAL)

